

Firma:	IFB Eigenschenk GmbH	Projekt:	Einbeziehungssatzung "Am Krähweg"
Bearbeiter:	Kristina Hilz B. Eng.		Aiterhofen
Auftragsnr.:	3211985		

Kurze Liste		Punktberechnung							
Immissionsberechnung		Beurteilung nach TA Lärm (2017)							
Erweiterung_red. Getreidelüftung		Einstellung: Referenzeinstellung							
		Werktag (6h-22h)		Sonntag (6h-22h)		Nacht (22h-6h)			
		IRW	L r,A	IRW	L r,A	IRW	L r,A		
		/dB	/dB	/dB	/dB	/dB	/dB		
IPkt010	Parz. 3 EG Ost	60.0	36.6	60.0	36.6	45.0	36.6		
IPkt018	Parz. 3 OG Ost	60.0	37.5	60.0	37.5	45.0	37.5		
IPkt005	Parz. 3 EG S/O	60.0	37.7	60.0	37.7	45.0	37.7		
IPkt019	Parz. 3 OG S/O	60.0	39.0	60.0	39.0	45.0	39.0		
IPkt016	Parz. 4 EG Ost	60.0	40.6	60.0	40.6	45.0	40.6		
IPkt017	Parz. 4 OG Ost	60.0	42.1	60.0	42.1	45.0	42.1		
IPkt012	Parz. 4 EG S/O	60.0	42.7	60.0	42.7	45.0	42.7		
IPkt014	Parz. 4 OG S/O	60.0	44.0	60.0	44.0	45.0	44.0		

Firma:	IFB Eigenschenk GmbH	Projekt:	Einbeziehungssatzung "Am Krähweg"
Bearbeiter:	Kristina Hilz B. Eng.		Aiterhofen
Auftragsnr.:	3211985		

Mittlere Liste »		Punktberechnung					
Immissionsberechnung		Beurteilung nach TA Lärm (2017)					
IPkt010 »	Parz. 3 EG Ost	Erweiterung_red. Getreidelüftung		Einstellung: Referenzeinstellung			
		x = 765289.61 m		y = 5416931.98 m		z = 335.97 m	
		Werktag (6h-22h)		Sonntag (6h-22h)		Nacht (22h-6h)	
		L r,i,A	L r,A	L r,i,A	L r,A	L r,i,A	L r,A
		/dB	/dB	/dB	/dB	/dB	/dB
EZQi002 »	Kartoffelgebläse (optional)	33.4	33.4	33.4	33.4	33.4	33.4
EZQi010 »	red. Getreidelüftung	27.0	34.3	27.0	34.3	27.0	34.3
Quelle zu HAUS0	Halle Erweiterung Dach Nor	26.2	34.9	26.2	34.9	26.2	34.9
EZQi004 »	Kartoffelgebläse 2 (Bestand	25.7	35.4	25.7	35.4	25.7	35.4
Quelle zu HAUS0	Halle Bestand Dach Nord	24.3	35.7	24.3	35.7	24.3	35.7
Quelle zu HAUS0	Halle Erweiterung Wand No	22.2	35.9	22.2	35.9	22.2	35.9
Quelle zu HAUS0	Halle Erweiterung Wand We	21.5	36.1	21.5	36.1	21.5	36.1
FLQi003 /1	Halle Bestand Tore Süd	20.5	36.2	20.5	36.2	20.5	36.2
Quelle zu HAUS0	Halle Erweiterung Dach Süd	20.3	36.3	20.3	36.3	20.3	36.3
Quelle zu HAUS0	Halle Bestand Wand Nord	20.3	36.4	20.3	36.4	20.3	36.4
Quelle zu HAUS0	Halle Bestand Dach Süd	20.0	36.5	20.0	36.5	20.0	36.5
EZQi003 »	Kartoffelgebläse 1 (Bestand	18.2	36.6	18.2	36.6	18.2	36.6
Quelle zu HAUS0	Halle Erweiterung Giebel W	15.2	36.6	15.2	36.6	15.2	36.6
Quelle zu HAUS0	Halle Erweiterung Giebel Os	11.1	36.6	11.1	36.6	11.1	36.6
Quelle zu HAUS0	Halle Bestand Giebel Ost	7.9	36.6	7.9	36.6	7.9	36.6
Quelle zu HAUS0	Halle Erweiterung Wand Os	3.5	36.6	3.5	36.6	3.5	36.6
Quelle zu HAUS0	Halle Bestand Wand West	3.5	36.6	3.5	36.6	3.5	36.6
Quelle zu HAUS0	Halle Erweiterung Wand Sü	1.6	36.6	1.6	36.6	1.6	36.6
Quelle zu HAUS0	Halle Bestand Giebel West	1.4	36.6	1.4	36.6	1.4	36.6
Quelle zu HAUS0	Halle Bestand Wand Ost	0.2	36.6	0.2	36.6	0.2	36.6
Quelle zu HAUS0	Halle Bestand Wand Süd	-0.1	36.6	-0.1	36.6	-0.1	36.6
n=21	Summe		<b>36.6</b>		<b>36.6</b>		<b>36.6</b>

IPkt018 »	Parz. 3 OG Ost	Erweiterung_red. Getreidelüftung		Einstellung: Referenzeinstellung			
		x = 765289.61 m		y = 5416931.98 m		z = 338.97 m	
		Werktag (6h-22h)		Sonntag (6h-22h)		Nacht (22h-6h)	
		L r,i,A	L r,A	L r,i,A	L r,A	L r,i,A	L r,A
		/dB	/dB	/dB	/dB	/dB	/dB
EZQi002 »	Kartoffelgebläse (optional)	34.3	34.3	34.3	34.3	34.3	34.3
Quelle zu HAUS0	Halle Erweiterung Dach Nor	27.9	35.2	27.9	35.2	27.9	35.2
EZQi010 »	red. Getreidelüftung	27.7	35.9	27.7	35.9	27.7	35.9
EZQi004 »	Kartoffelgebläse 2 (Bestand	25.8	36.3	25.8	36.3	25.8	36.3
Quelle zu HAUS0	Halle Bestand Dach Nord	25.5	36.7	25.5	36.7	25.5	36.7
Quelle zu HAUS0	Halle Erweiterung Wand No	23.5	36.9	23.5	36.9	23.5	36.9
Quelle zu HAUS0	Halle Erweiterung Wand We	21.8	37.0	21.8	37.0	21.8	37.0
Quelle zu HAUS0	Halle Erweiterung Dach Süd	21.4	37.1	21.4	37.1	21.4	37.1
Quelle zu HAUS0	Halle Bestand Wand Nord	21.2	37.2	21.2	37.2	21.2	37.2
Quelle zu HAUS0	Halle Bestand Dach Süd	20.9	37.3	20.9	37.3	20.9	37.3
FLQi003 /1	Halle Bestand Tore Süd	20.7	37.4	20.7	37.4	20.7	37.4
EZQi003 »	Kartoffelgebläse 1 (Bestand	18.3	37.5	18.3	37.5	18.3	37.5
Quelle zu HAUS0	Halle Erweiterung Giebel W	16.2	37.5	16.2	37.5	16.2	37.5
Quelle zu HAUS0	Halle Erweiterung Giebel Os	12.0	37.5	12.0	37.5	12.0	37.5
Quelle zu HAUS0	Halle Bestand Giebel Ost	8.6	37.5	8.6	37.5	8.6	37.5
Quelle zu HAUS0	Halle Bestand Wand West	5.0	37.5	5.0	37.5	5.0	37.5
Quelle zu HAUS0	Halle Erweiterung Wand Os	5.0	37.5	5.0	37.5	5.0	37.5
Quelle zu HAUS0	Halle Bestand Giebel West	2.0	37.5	2.0	37.5	2.0	37.5
Quelle zu HAUS0	Halle Erweiterung Wand Sü	2.0	37.5	2.0	37.5	2.0	37.5
Quelle zu HAUS0	Halle Bestand Wand Süd	0.6	37.5	0.6	37.5	0.6	37.5
Quelle zu HAUS0	Halle Bestand Wand Ost	0.4	37.5	0.4	37.5	0.4	37.5
n=21	Summe		<b>37.5</b>		<b>37.5</b>		<b>37.5</b>

Firma:	IFB Eigenschenk GmbH	Projekt:	Einbeziehungssatzung "Am Krähweg"
Bearbeiter:	Kristina Hilz B. Eng.		Aiterhofen
Auftragsnr.:	3211985		

IPkt005 »	Parz. 3 EG S/O	Erweiterung_red. Getreidelüftung		Einstellung: Referenzeinstellung			
		x = 765287.40 m		y = 5416920.66 m		z = 336.28 m	
		Werktag (6h-22h)		Sonntag (6h-22h)		Nacht (22h-6h)	
		L r,i,A	L r,A	L r,i,A	L r,A	L r,i,A	L r,A
		/dB	/dB	/dB	/dB	/dB	/dB
EZQi002 »	Kartoffelgebläse (optional)	34.7	34.7	34.7	34.7	34.7	34.7
Quelle zu HAUS0	Halle Erweiterung Dach Nor	27.6	35.5	27.6	35.5	27.6	35.5
EZQi010 »	red. Getreidelüftung	26.3	36.0	26.3	36.0	26.3	36.0
EZQi004 »	Kartoffelgebläse 2 (Bestand	26.2	36.4	26.2	36.4	26.2	36.4
Quelle zu HAUS00	Halle Bestand Dach Nord	24.9	36.7	24.9	36.7	24.9	36.7
Quelle zu HAUS0	Halle Erweiterung Wand No	24.5	36.9	24.5	36.9	24.5	36.9
Quelle zu HAUS0	Halle Erweiterung Dach Süd	21.8	37.2	21.8	37.2	21.8	37.2
FLQi003 /1	Halle Bestand Tore Süd	21.4	37.4	21.4	37.4	21.4	37.4
Quelle zu HAUS00	Halle Bestand Wand Nord	21.4	37.5	21.4	37.5	21.4	37.5
Quelle zu HAUS00	Halle Bestand Dach Süd	21.2	37.6	21.2	37.6	21.2	37.6
EZQi003 »	Kartoffelgebläse 1 (Bestand	19.2	37.6	19.2	37.6	19.2	37.6
Quelle zu HAUS0	Halle Erweiterung Giebel W	18.0	37.7	18.0	37.7	18.0	37.7
Quelle zu HAUS0	Halle Erweiterung Giebel Os	12.3	37.7	12.3	37.7	12.3	37.7
Quelle zu HAUS00	Halle Bestand Giebel Ost	8.5	37.7	8.5	37.7	8.5	37.7
Quelle zu HAUS00	Halle Bestand Wand West	5.6	37.7	5.6	37.7	5.6	37.7
Quelle zu HAUS0	Halle Erweiterung Wand Os	5.6	37.7	5.6	37.7	5.6	37.7
Quelle zu HAUS0	Halle Erweiterung Wand Sü	3.1	37.7	3.1	37.7	3.1	37.7
Quelle zu HAUS00	Halle Bestand Giebel West	2.4	37.7	2.4	37.7	2.4	37.7
Quelle zu HAUS00	Halle Bestand Wand Süd	0.9	37.7	0.9	37.7	0.9	37.7
Quelle zu HAUS00	Halle Bestand Wand Ost	0.7	37.7	0.7	37.7	0.7	37.7
n=21	Summe		<b>37.7</b>		<b>37.7</b>		<b>37.7</b>

IPkt019 »	Parz. 3 OG S/O	Erweiterung_red. Getreidelüftung		Einstellung: Referenzeinstellung			
		x = 765287.40 m		y = 5416920.66 m		z = 339.28 m	
		Werktag (6h-22h)		Sonntag (6h-22h)		Nacht (22h-6h)	
		L r,i,A	L r,A	L r,i,A	L r,A	L r,i,A	L r,A
		/dB	/dB	/dB	/dB	/dB	/dB
EZQi002 »	Kartoffelgebläse (optional)	35.7	35.7	35.7	35.7	35.7	35.7
Quelle zu HAUS0	Halle Erweiterung Dach Nor	30.4	36.8	30.4	36.8	30.4	36.8
EZQi010 »	red. Getreidelüftung	27.1	37.3	27.1	37.3	27.1	37.3
Quelle zu HAUS00	Halle Bestand Dach Nord	26.6	37.6	26.6	37.6	26.6	37.6
Quelle zu HAUS0	Halle Erweiterung Wand No	26.6	38.0	26.6	38.0	26.6	38.0
EZQi004 »	Kartoffelgebläse 2 (Bestand	26.3	38.2	26.3	38.2	26.3	38.2
Quelle zu HAUS0	Halle Erweiterung Wand We	24.8	38.4	24.8	38.4	24.8	38.4
Quelle zu HAUS0	Halle Erweiterung Dach Süd	23.0	38.6	23.0	38.6	23.0	38.6
Quelle zu HAUS00	Halle Bestand Wand Nord	22.4	38.7	22.4	38.7	22.4	38.7
Quelle zu HAUS00	Halle Bestand Dach Süd	22.1	38.8	22.1	38.8	22.1	38.8
FLQi003 /1	Halle Bestand Tore Süd	21.6	38.8	21.6	38.8	21.6	38.8
EZQi003 »	Kartoffelgebläse 1 (Bestand	19.3	38.9	19.3	38.9	19.3	38.9
Quelle zu HAUS0	Halle Erweiterung Giebel W	19.2	38.9	19.2	38.9	19.2	38.9
Quelle zu HAUS0	Halle Erweiterung Giebel Os	13.6	39.0	13.6	39.0	13.6	39.0
Quelle zu HAUS00	Halle Bestand Giebel Ost	9.3	39.0	9.3	39.0	9.3	39.0
Quelle zu HAUS00	Halle Bestand Wand West	6.0	39.0	6.0	39.0	6.0	39.0
Quelle zu HAUS0	Halle Erweiterung Wand Os	6.0	39.0	6.0	39.0	6.0	39.0
Quelle zu HAUS0	Halle Erweiterung Wand Sü	3.6	39.0	3.6	39.0	3.6	39.0
Quelle zu HAUS00	Halle Bestand Giebel West	3.1	39.0	3.1	39.0	3.1	39.0
Quelle zu HAUS00	Halle Bestand Wand Süd	1.7	39.0	1.7	39.0	1.7	39.0
Quelle zu HAUS00	Halle Bestand Wand Ost	0.9	39.0	0.9	39.0	0.9	39.0
n=21	Summe		<b>39.0</b>		<b>39.0</b>		<b>39.0</b>

Firma:	IFB Eigenschenk GmbH	Projekt:	Einbeziehungssatzung "Am Krähweg"
Bearbeiter:	Kristina Hilz B. Eng.		Aiterhofen
Auftragsnr.:	3211985		

IPkt016 »	Parz. 4 EG Ost	Erweiterung_red. Getreidelüftung		Einstellung: Referenzeinstellung			
		x = 765285.22 m		y = 5416901.50 m		z = 336.71 m	
		Werktag (6h-22h)		Sonntag (6h-22h)		Nacht (22h-6h)	
		L r,i,A	L r,A	L r,i,A	L r,A	L r,i,A	L r,A
		/dB	/dB	/dB	/dB	/dB	/dB
EZQi002 »	Kartoffelgebläse (optional)	37.3	37.3	37.3	37.3	37.3	37.3
Quelle zu HAUS0	Halle Erweiterung Wand No	31.6	38.3	31.6	38.3	31.6	38.3
Quelle zu HAUS0	Halle Erweiterung Dach Nor	30.7	39.0	30.7	39.0	30.7	39.0
Quelle zu HAUS0	Halle Erweiterung Wand We	29.7	39.5	29.7	39.5	29.7	39.5
EZQi004 »	Kartoffelgebläse 2 (Bestand	27.0	39.7	27.0	39.7	27.0	39.7
Quelle zu HAUS00	Halle Bestand Dach Nord	26.0	39.9	26.0	39.9	26.0	39.9
EZQi010 »	red. Getreidelüftung	24.9	40.0	24.9	40.0	24.9	40.0
Quelle zu HAUS0	Halle Erweiterung Dach Süd	24.6	40.2	24.6	40.2	24.6	40.2
Quelle zu HAUS0	Halle Erweiterung Giebel W	24.1	40.3	24.1	40.3	24.1	40.3
Quelle zu HAUS00	Halle Bestand Wand Nord	23.8	40.4	23.8	40.4	23.8	40.4
FLQi003 /1	Halle Bestand Tore Süd	23.2	40.5	23.2	40.5	23.2	40.5
EZQi003 »	Kartoffelgebläse 1 (Bestand	22.8	40.5	22.8	40.5	22.8	40.5
Quelle zu HAUS00	Halle Bestand Dach Süd	22.7	40.6	22.7	40.6	22.7	40.6
Quelle zu HAUS0	Halle Erweiterung Giebel Os	13.3	40.6	13.3	40.6	13.3	40.6
Quelle zu HAUS00	Halle Bestand Giebel Ost	9.6	40.6	9.6	40.6	9.6	40.6
Quelle zu HAUS00	Halle Bestand Wand West	8.3	40.6	8.3	40.6	8.3	40.6
Quelle zu HAUS0	Halle Erweiterung Wand Os	8.3	40.6	8.3	40.6	8.3	40.6
Quelle zu HAUS0	Halle Erweiterung Wand Sü	7.3	40.6	7.3	40.6	7.3	40.6
Quelle zu HAUS00	Halle Bestand Giebel West	6.6	40.6	6.6	40.6	6.6	40.6
Quelle zu HAUS00	Halle Bestand Wand Süd	2.7	40.6	2.7	40.6	2.7	40.6
Quelle zu HAUS00	Halle Bestand Wand Ost	1.5	40.6	1.5	40.6	1.5	40.6
n=21	Summe		<b>40.6</b>		<b>40.6</b>		<b>40.6</b>

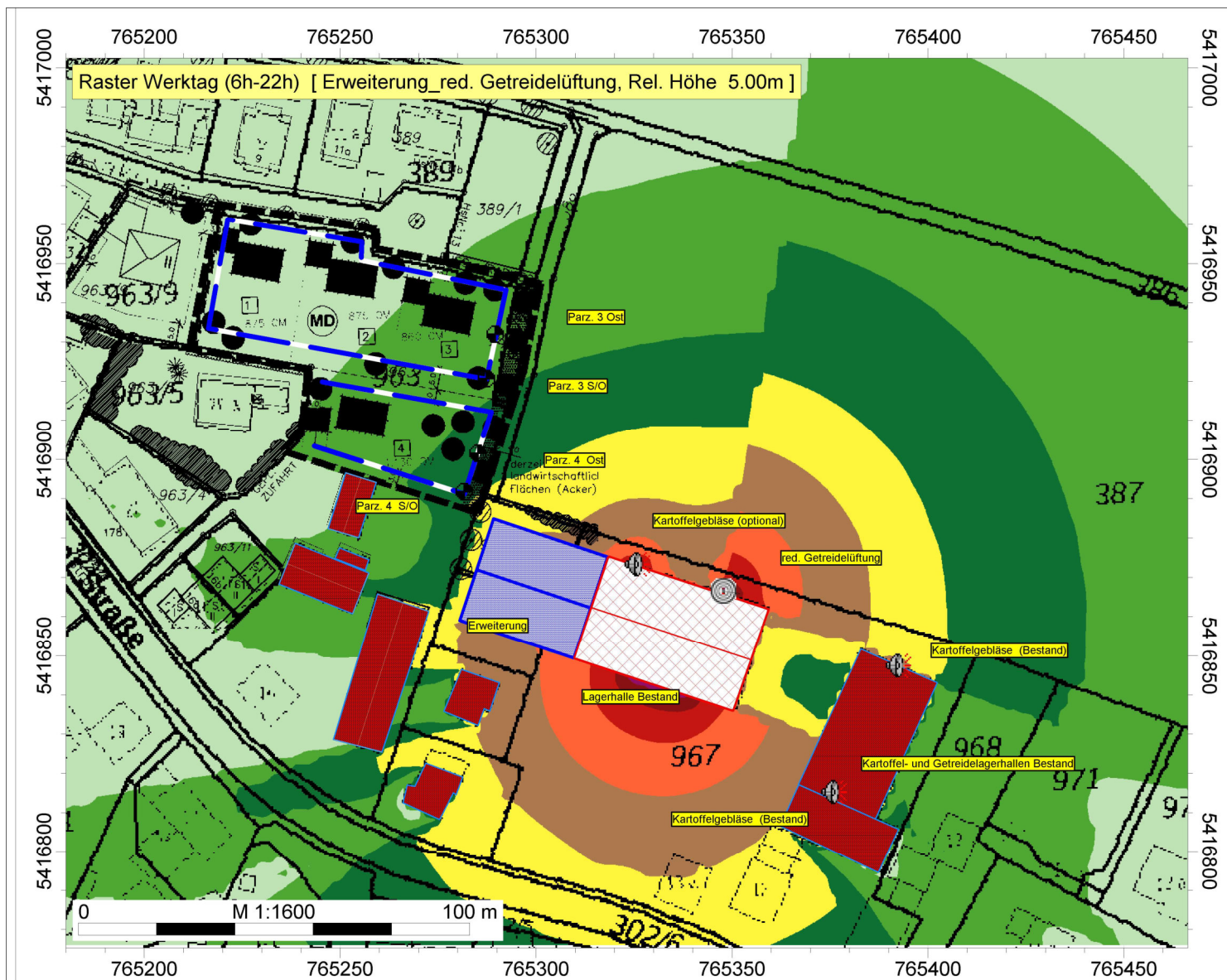
IPkt017 »	Parz. 4 OG Ost	Erweiterung_red. Getreidelüftung		Einstellung: Referenzeinstellung			
		x = 765285.22 m		y = 5416901.50 m		z = 339.71 m	
		Werktag (6h-22h)		Sonntag (6h-22h)		Nacht (22h-6h)	
		L r,i,A	L r,A	L r,i,A	L r,A	L r,i,A	L r,A
		/dB	/dB	/dB	/dB	/dB	/dB
EZQi002 »	Kartoffelgebläse (optional)	38.6	38.6	38.6	38.6	38.6	38.6
Quelle zu HAUS0	Halle Erweiterung Dach Nor	34.4	40.0	34.4	40.0	34.4	40.0
Quelle zu HAUS0	Halle Erweiterung Wand No	32.3	40.7	32.3	40.7	32.3	40.7
Quelle zu HAUS0	Halle Erweiterung Wand We	31.5	41.2	31.5	41.2	31.5	41.2
Quelle zu HAUS00	Halle Bestand Dach Nord	27.7	41.4	27.7	41.4	27.7	41.4
EZQi004 »	Kartoffelgebläse 2 (Bestand	27.2	41.5	27.2	41.5	27.2	41.5
Quelle zu HAUS0	Halle Erweiterung Dach Süd	26.3	41.7	26.3	41.7	26.3	41.7
EZQi010 »	red. Getreidelüftung	25.8	41.8	25.8	41.8	25.8	41.8
Quelle zu HAUS00	Halle Bestand Wand Nord	25.1	41.9	25.1	41.9	25.1	41.9
Quelle zu HAUS00	Halle Bestand Dach Süd	24.1	41.9	24.1	41.9	24.1	41.9
Quelle zu HAUS0	Halle Erweiterung Giebel W	23.9	42.0	23.9	42.0	23.9	42.0
FLQi003 /1	Halle Bestand Tore Süd	23.3	42.1	23.3	42.1	23.3	42.1
EZQi003 »	Kartoffelgebläse 1 (Bestand	23.2	42.1	23.2	42.1	23.2	42.1
Quelle zu HAUS0	Halle Erweiterung Giebel Os	16.0	42.1	16.0	42.1	16.0	42.1
Quelle zu HAUS00	Halle Bestand Giebel Ost	11.2	42.1	11.2	42.1	11.2	42.1
Quelle zu HAUS00	Halle Bestand Wand West	8.9	42.1	8.9	42.1	8.9	42.1
Quelle zu HAUS0	Halle Erweiterung Wand Os	8.8	42.1	8.8	42.1	8.8	42.1
Quelle zu HAUS0	Halle Erweiterung Wand Sü	8.2	42.1	8.2	42.1	8.2	42.1
Quelle zu HAUS00	Halle Bestand Giebel West	7.2	42.1	7.2	42.1	7.2	42.1
Quelle zu HAUS00	Halle Bestand Wand Süd	3.8	42.1	3.8	42.1	3.8	42.1
Quelle zu HAUS00	Halle Bestand Wand Ost	1.8	42.1	1.8	42.1	1.8	42.1
n=21	Summe		<b>42.1</b>		<b>42.1</b>		<b>42.1</b>

Firma:	IFB Eigenschenk GmbH	Projekt:	Einbeziehungssatzung "Am Krähweg"
Bearbeiter:	Kristina Hilz B. Eng.		Aiterhofen
Auftragsnr.:	3211985		

IPkt012 »	Parz. 4 EG S/O	Erweiterung_red. Getreidelüftung		Einstellung: Referenzeinstellung			
		x = 765281.66 m		y = 5416891.73 m		z = 336.90 m	
		Werktag (6h-22h)		Sonntag (6h-22h)		Nacht (22h-6h)	
		L r,i,A	L r,A	L r,i,A	L r,A	L r,i,A	L r,A
		/dB	/dB	/dB	/dB	/dB	/dB
EZQi002 »	Kartoffelgebläse (optional)	39.0	39.0	39.0	39.0	39.0	39.0
Quelle zu HAUS0	Halle Erweiterung Wand No	34.6	40.3	34.6	40.3	34.6	40.3
Quelle zu HAUS0	Halle Erweiterung Wand We	34.0	41.2	34.0	41.2	34.0	41.2
Quelle zu HAUS0	Halle Erweiterung Dach Nor	33.6	41.9	33.6	41.9	33.6	41.9
Quelle zu HAUS0	Halle Erweiterung Giebel W	27.6	42.1	27.6	42.1	27.6	42.1
Quelle zu HAUS0	Halle Bestand Dach Nord	27.0	42.2	27.0	42.2	27.0	42.2
EZQi004 »	Kartoffelgebläse 2 (Bestand	25.8	42.3	25.8	42.3	25.8	42.3
Quelle zu HAUS0	Halle Bestand Wand Nord	25.4	42.4	25.4	42.4	25.4	42.4
EZQi003 »	Kartoffelgebläse 1 (Bestand	25.1	42.5	25.1	42.5	25.1	42.5
Quelle zu HAUS0	Halle Erweiterung Dach Süd	24.6	42.6	24.6	42.6	24.6	42.6
FLQi003 /1	Halle Bestand Tore Süd	23.9	42.6	23.9	42.6	23.9	42.6
EZQi010 »	red. Getreidelüftung	23.8	42.7	23.8	42.7	23.8	42.7
Quelle zu HAUS0	Halle Bestand Dach Süd	20.5	42.7	20.5	42.7	20.5	42.7
Quelle zu HAUS0	Halle Erweiterung Giebel Os	13.1	42.7	13.1	42.7	13.1	42.7
Quelle zu HAUS0	Halle Erweiterung Wand Sü	9.7	42.7	9.7	42.7	9.7	42.7
Quelle zu HAUS0	Halle Bestand Giebel Ost	8.6	42.7	8.6	42.7	8.6	42.7
Quelle zu HAUS0	Halle Bestand Wand West	7.3	42.7	7.3	42.7	7.3	42.7
Quelle zu HAUS0	Halle Erweiterung Wand Os	7.2	42.7	7.2	42.7	7.2	42.7
Quelle zu HAUS0	Halle Bestand Giebel West	3.7	42.7	3.7	42.7	3.7	42.7
Quelle zu HAUS0	Halle Bestand Wand Süd	3.5	42.7	3.5	42.7	3.5	42.7
Quelle zu HAUS0	Halle Bestand Wand Ost	-0.5	42.7	-0.5	42.7	-0.5	42.7
n=21	Summe		<b>42.7</b>		<b>42.7</b>		<b>42.7</b>

IPkt014 »	Parz. 4 OG S/O	Erweiterung_red. Getreidelüftung		Einstellung: Referenzeinstellung			
		x = 765281.66 m		y = 5416891.73 m		z = 339.90 m	
		Werktag (6h-22h)		Sonntag (6h-22h)		Nacht (22h-6h)	
		L r,i,A	L r,A	L r,i,A	L r,A	L r,i,A	L r,A
		/dB	/dB	/dB	/dB	/dB	/dB
EZQi002 »	Kartoffelgebläse (optional)	40.2	40.2	40.2	40.2	40.2	40.2
Quelle zu HAUS0	Halle Erweiterung Dach Nor	36.5	41.7	36.5	41.7	36.5	41.7
Quelle zu HAUS0	Halle Erweiterung Wand We	35.1	42.6	35.1	42.6	35.1	42.6
Quelle zu HAUS0	Halle Erweiterung Wand No	34.8	43.2	34.8	43.2	34.8	43.2
Quelle zu HAUS0	Halle Erweiterung Dach Süd	28.6	43.4	28.6	43.4	28.6	43.4
EZQi004 »	Kartoffelgebläse 2 (Bestand	27.5	43.5	27.5	43.5	27.5	43.5
Quelle zu HAUS0	Halle Bestand Dach Nord	27.3	43.6	27.3	43.6	27.3	43.6
Quelle zu HAUS0	Halle Erweiterung Giebel W	27.2	43.7	27.2	43.7	27.2	43.7
Quelle zu HAUS0	Halle Bestand Wand Nord	26.5	43.8	26.5	43.8	26.5	43.8
EZQi003 »	Kartoffelgebläse 1 (Bestand	25.8	43.9	25.8	43.9	25.8	43.9
EZQi010 »	red. Getreidelüftung	24.8	43.9	24.8	43.9	24.8	43.9
Quelle zu HAUS0	Halle Bestand Dach Süd	24.7	44.0	24.7	44.0	24.7	44.0
FLQi003 /1	Halle Bestand Tore Süd	24.1	44.0	24.1	44.0	24.1	44.0
Quelle zu HAUS0	Halle Erweiterung Giebel Os	18.3	44.0	18.3	44.0	18.3	44.0
Quelle zu HAUS0	Halle Erweiterung Wand Sü	10.4	44.0	10.4	44.0	10.4	44.0
Quelle zu HAUS0	Halle Bestand Giebel Ost	10.3	44.0	10.3	44.0	10.3	44.0
Quelle zu HAUS0	Halle Bestand Wand West	9.4	44.0	9.4	44.0	9.4	44.0
Quelle zu HAUS0	Halle Erweiterung Wand Os	9.4	44.0	9.4	44.0	9.4	44.0
Quelle zu HAUS0	Halle Bestand Giebel West	7.4	44.0	7.4	44.0	7.4	44.0
Quelle zu HAUS0	Halle Bestand Wand Süd	5.2	44.0	5.2	44.0	5.2	44.0
Quelle zu HAUS0	Halle Bestand Wand Ost	2.0	44.0	2.0	44.0	2.0	44.0
n=21	Summe		<b>44.0</b>		<b>44.0</b>		<b>44.0</b>

# Einbeziehungssatzung "Am Krähweg", Aiterhofen



IFB Eigenschenk GmbH  
Kristina Hiltz B. Eng.

Einbeziehungssatzung  
"Am Krähweg",  
Aiterhofen

Auftrag Nr. 3211985

## Legende

- Baugrenze MI (HLIN)
- Immissionspunkt
- Gebäude
- Bestand (HAUS)
- Getreidelüfter (EZQi)
- Kartoffellüfter (EZQi)
- Flächen-SQ /ISO 9613

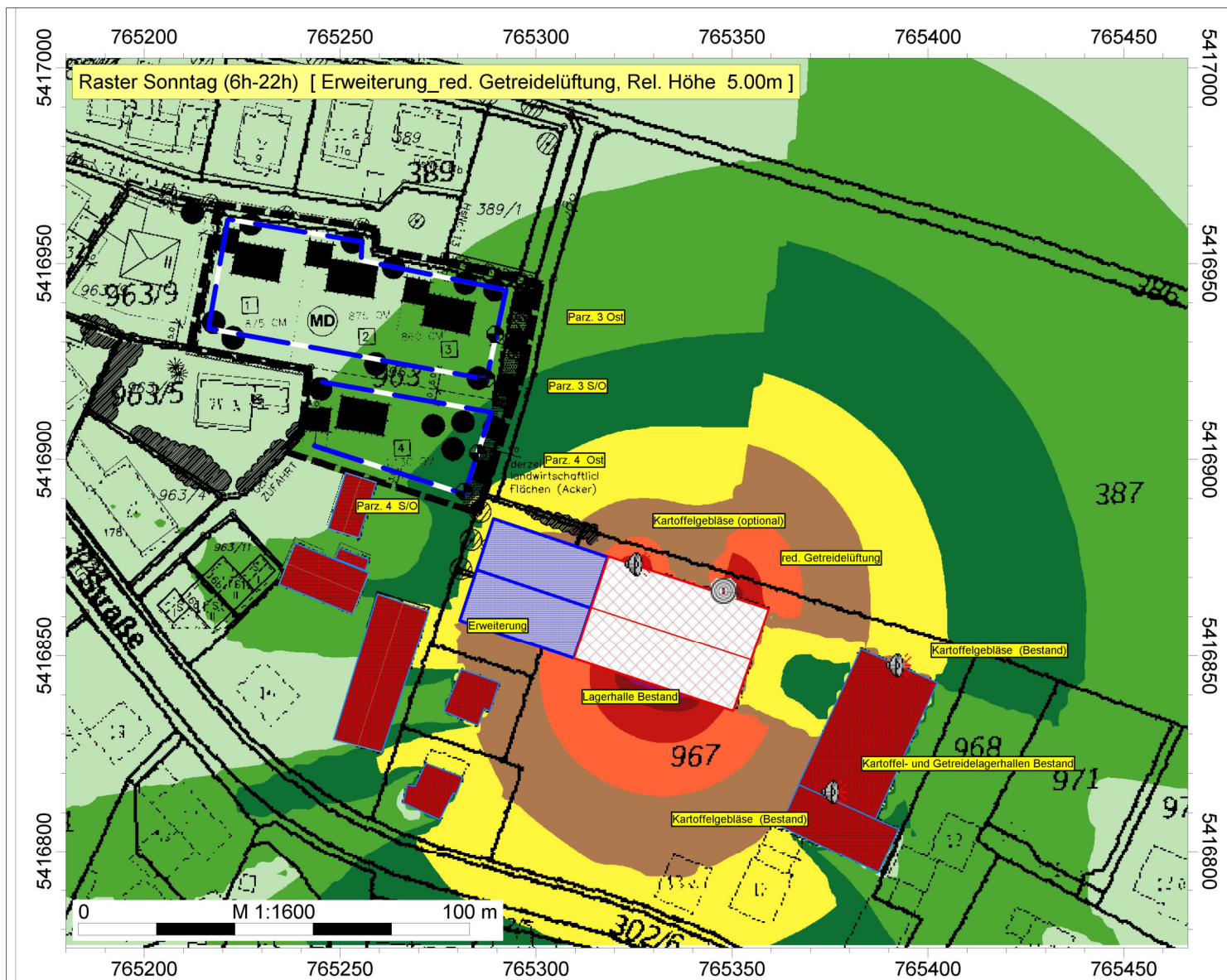
## Werktag (6h-22h) Pegel dB(A)

- >.-35
- >35-40
- >40-45
- >45-50
- >50-55
- >55-60
- >60-65
- >65-70
- >70-75
- >75-80
- >80-..





# Einbeziehungssatzung "Am Krähweg", Aiterhofen



IFB Eigenschenk GmbH  
Kristina Hiltz B. Eng.

Einbeziehungssatzung  
"Am Krähweg",  
Aiterhofen

Auftrag Nr. 3211985

## Legende

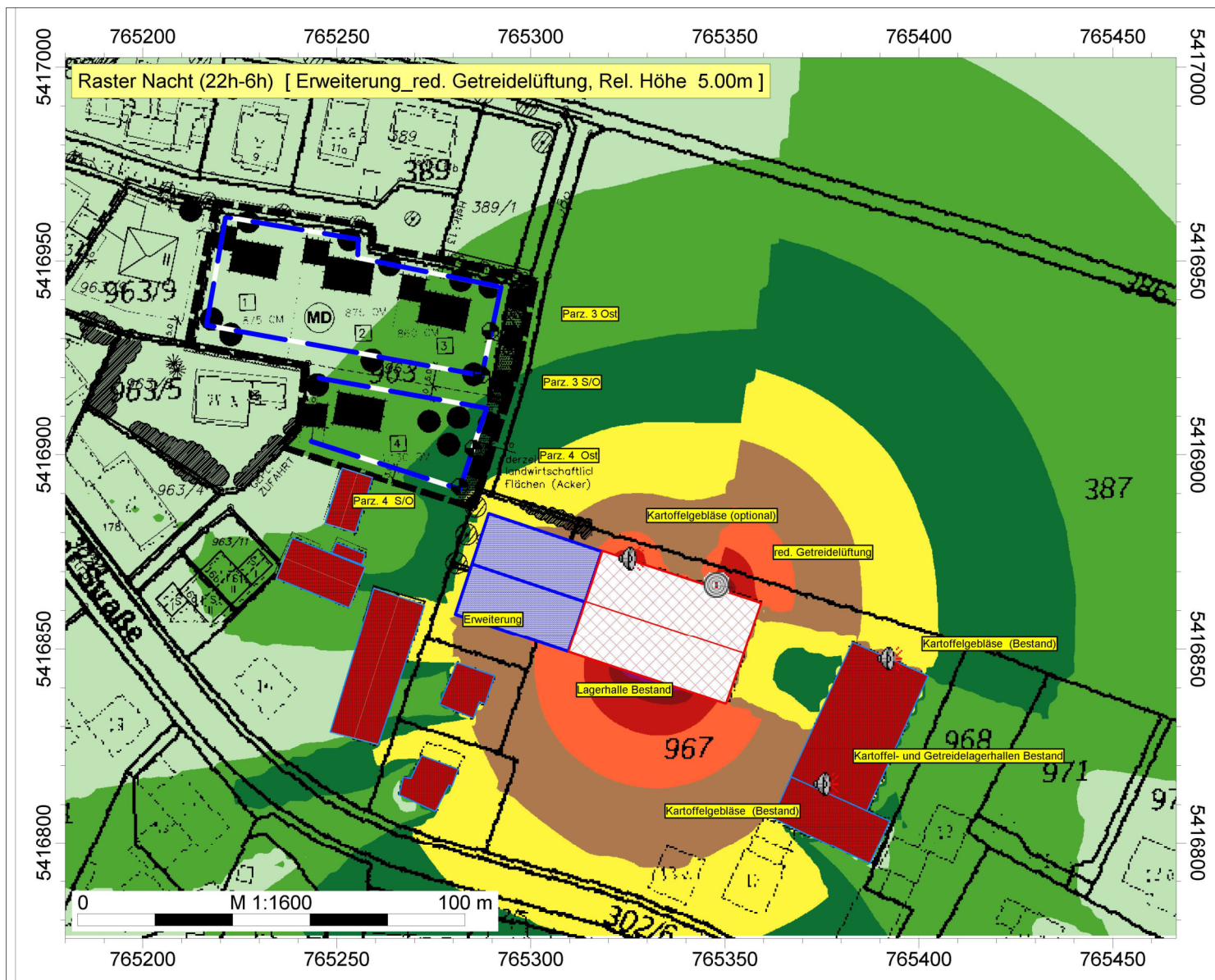
- Baugrenze MI (HLIN)
- Immissionspunkt
- Gebäude
- Bestand (HAUS)
- Getreidelüfter (EZQi)
- Kartoffellüfter (EZQi)
- Flächen-SQ /ISO 9613

## Sonntag (6h-22h) Pegel dB(A)

- >.-35
- >35-40
- >40-45
- >45-50
- >50-55
- >55-60
- >60-65
- >65-70
- >70-75
- >75-80
- >80-..



# Einbeziehungssatzung "Am Krähweg", Aiterhofen



IFB Eigenschek GmbH  
Kristina Hiltz B. Eng.

Einbeziehungssatzung  
"Am Krähweg",  
Aiterhofen

Auftrag Nr. 3211985

## Legende

- Baugrenze MI (HLIN)
- Immissionspunkt
- Gebäude
- Bestand (HAUS)
- Getreidelüfter (EZQi)
- Kartoffellüfter (EZQi)
- Flächen-SQ /ISO 9613

## Nacht (22h-6h) Pegel dB(A)

- >.-35
- >35-40
- >40-45
- >45-50
- >50-55
- >55-60
- >60-65
- >65-70
- >70-75
- >75-80
- >80-..





Firma:	IFB Eigenschenk GmbH	Projekt:	Einbeziehungssatzung "Am Krähweg"
Bearbeiter:	Kristina Hilz B. Eng.		Aiterhofen
Auftragsnr.:	3211985		

Immissionspunkt		Beurteilungszeitraum	Quelle(Lmax)		Lw,Sp	D,ges	Lr,Sp	RW,Sp
					/dB(A)	/dB	/dB(A)	/dB(A)
IPkt010	Parz. 3 EG Ost	Werktag (6h-22h)	FLQi001	Halle Bestand Wand Nord	100.0	-48.9	51.1	90.0
		Sonntag (6h-22h)	FLQi001	Halle Bestand Wand Nord	100.0	-48.9	51.1	90.0
		Nacht (22h-6h)	FLQi001	Halle Bestand Wand Nord	100.0	-48.9	51.1	65.0
IPkt018	Parz. 3 OG Ost	Werktag (6h-22h)	FLQi005	Halle Bestand Dach Nord	100.0	-47.4	52.6	90.0
		Sonntag (6h-22h)	FLQi005	Halle Bestand Dach Nord	100.0	-47.4	52.6	90.0
		Nacht (22h-6h)	FLQi005	Halle Bestand Dach Nord	100.0	-47.4	52.6	65.0
IPkt005	Parz. 3 EG S/O	Werktag (6h-22h)	FLQi001	Halle Bestand Wand Nord	100.0	-47.6	52.4	90.0
		Sonntag (6h-22h)	FLQi001	Halle Bestand Wand Nord	100.0	-47.6	52.4	90.0
		Nacht (22h-6h)	FLQi001	Halle Bestand Wand Nord	100.0	-47.6	52.4	65.0
IPkt019	Parz. 3 OG S/O	Werktag (6h-22h)	FLQi005	Halle Bestand Dach Nord	100.0	-46.5	53.5	90.0
		Sonntag (6h-22h)	FLQi005	Halle Bestand Dach Nord	100.0	-46.5	53.5	90.0
		Nacht (22h-6h)	FLQi005	Halle Bestand Dach Nord	100.0	-46.5	53.5	65.0
IPkt016	Parz. 4 EG Ost	Werktag (6h-22h)	FLQi001	Halle Bestand Wand Nord	100.0	-45.1	54.9	90.0
		Sonntag (6h-22h)	FLQi001	Halle Bestand Wand Nord	100.0	-45.1	54.9	90.0
		Nacht (22h-6h)	FLQi001	Halle Bestand Wand Nord	100.0	-45.1	54.9	65.0
IPkt017	Parz. 4 OG Ost	Werktag (6h-22h)	FLQi001	Halle Bestand Wand Nord	100.0	-43.8	56.2	90.0
		Sonntag (6h-22h)	FLQi001	Halle Bestand Wand Nord	100.0	-43.8	56.2	90.0
		Nacht (22h-6h)	FLQi001	Halle Bestand Wand Nord	100.0	-43.8	56.2	65.0
IPkt012	Parz. 4 EG S/O	Werktag (6h-22h)	FLQi001	Halle Bestand Wand Nord	100.0	-43.4	56.6	90.0
		Sonntag (6h-22h)	FLQi001	Halle Bestand Wand Nord	100.0	-43.4	56.6	90.0
		Nacht (22h-6h)	FLQi001	Halle Bestand Wand Nord	100.0	-43.4	56.6	65.0
IPkt014	Parz. 4 OG S/O	Werktag (6h-22h)	FLQi001	Halle Bestand Wand Nord	100.0	-42.0	58.0	90.0
		Sonntag (6h-22h)	FLQi001	Halle Bestand Wand Nord	100.0	-42.0	58.0	90.0
		Nacht (22h-6h)	FLQi001	Halle Bestand Wand Nord	100.0	-42.0	58.0	65.0